

Kennst du schon den Ich-Du-Wir-Würfel von alphaben? Mit diesem tollen **halblauten Leseverfahren** kannst du die **Leseflüssigkeit** der Kinder in deinem Unterricht spielerisch in Kleingruppen trainieren. Der Lesewürfel ist eine prima Abwechslung zum stillen Lesen und zum Lesen im Zweierteam.

Ziel: Verbesserung der Leseflüssigkeit durch wiederholtes Lautlesen

Alter: ab Klasse 1

Material: Lesewürfel ausgedruckt auf festem Papier; gefaltet und geklebt

Sozialform: Kleingruppen (3-4 Personen)

- Durchführung:**
- Teile die Kleingruppen ein.
 - Lege fest, wie viel Text in jedem Schritt gelesen werden muss (ein Satz, mehrere Sätze, ein Abschnitt ...):
 - Gleicher Text für alle: Teile die Gruppen ein, sodass in jeder Gruppe sowohl starke als auch schwache Leser:innen sind.
 - Differenzierte Texte: Teile die Gruppen je nach Leseniveau ein (schwach / mittel / stark).
 - Die Kinder würfeln reihum:
 - „**ich alleine**“: Das Kind liest alleine vor der Kleingruppe vor.
 - „**ich mit dir**“: Das Kind wählt ein weiteres Kind aus der Gruppe, mit dem möglichst synchron vorgelesen wird.
 - „**wir zusammen**“: Die Kleingruppe liest gemeinsam möglichst synchron.
 - Ein Text sollte 2-3x wiederholt gelesen werden.

Tipp: Für eine längere Haltbarkeit die Vorlage groß ausdrucken (auf unserer Webseite verfügbar), die einzelnen Würfelseiten ausschneiden und einen großen Würfel mit Einstecktaschen damit bestücken.




ich
alleine




Kleben


wir
zusammen



ich
mit dir



wir
zusammen



ich
alleine



www.alphaben.app

ich
mit dir

